



COVID-19

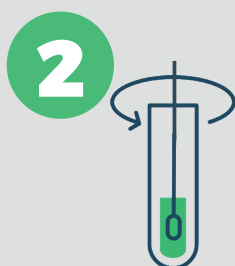
SELBSTTESTS

AM MARISTEN-GYMNASIUM FURTH


IN **VIER** SCHRITTEN ZUM SELBSTTEST



MIT DEM EINEN TESTSTÄBCHEN **VORSICHTIG** ETWA 2 CM TIEF (BIS WIDERSTAND ZU SPÜREN IST) IN BEIDEN NASENLÖCHERN JE VIER MAL DREHEN FÜR RUND 15 SEKUNDEN.



DANN DAS TESTSTÄBCHEN IN DIE FLÜSSIGKEIT TAUCHEN. DAS RÖHRCHEN IM UNTEREN BEREICH ZUSAMMENDRÜCKEN UND **ZEHN MAL HIN- UND HERDRÜCKEN**. DANN WEITER ZUSAMMENDRÜCKEN UND DAS STÄBCHEN WIEDER ENTNEHMEN.

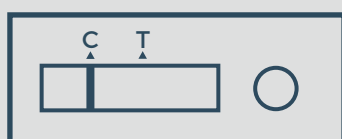


JETZT KOMMT DIE VERSCHLUSSKAPPE AUF DAS RÖHRCHEN. TROPFE NUN **GENAU 4 TROPFEN** AUF DAS RUNDE FELD AUF DEM TESTSTREIFEN (GGF. ZUSAMMENDRÜCKEN).

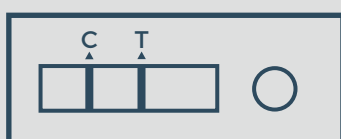


NUN HEISST ES WARTEN: NACH **MINDESTENS 15 MINUTEN** (BIS MAXIMAL 30) WIRD DAS ERGEBNIS ANGEZEIGT. DER TESTSTREIFEN SOLLTE IN DER ZEIT NICHT BEWEGT WERDEN.

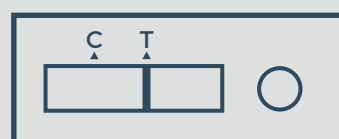
NEGATIVER TEST



POSITIVER TEST



UNGÜLTIGER TEST



Lehrkraft melden, Test erneut durchführen